



VerkehrsManagement  
ElbeElster

... besser ankommen

# ElbeElster FahrMit



## EXTRAAUSGABE

## RufBus Schlieben-Schönnewalde



„Der „RufBus Schlieben-Schönnewalde“ ist ein Projekt des Landkreises Elbe-Elster, das wir zusammen mit Partnern für mehr Mobilität bei uns im ländlichen Raum ab Mai in die Tat umsetzen.

Dort brauchen wir solche flexiblen und kundenfreundlichen Lösungen.

Der RufBus ermöglicht Fahrgästen, zur Wunschzeit und am Wunschort den Öffentlichen Personennahverkehr zu nutzen.

Das neue Angebot ergänzt bestehende Linienbusangebote. So gelangen Fahrgäste zum Beispiel besser nach Dahme und Jüterbog, die bisher mit dem Bus nicht direkt erreichbar waren.“

**Christian Heinrich-Jaschinski**  
Landrat des Landkreises Elbe-Elster

### Nahverkehr on demand – Neuer RufBus verbindet Schlieben und Schönnewalde mit Dahme und Jüterbog

Die VerkehrsManagement Elbe-Elster GmbH startet ab 1. Mai 2021 ein neues Angebot im Öffentlichen Personennahverkehr (ÖPNV) für die Region um Schlieben und Schönnewalde: den „RufBus Schlieben-Schönnewalde“, sozusagen ein ÖPNV auf Abruf – neudeutsch on demand. Das neue Angebot soll die bestehenden Linienbusangebote ergänzen. Anders als die Anruf-Linien-Busse, die nach fest vorgegebenen Fahrplanteilen bestellt werden können, gibt es für den „RufBus Schlieben-Schönnewalde“ keine fixen Fahrzeiten. Das neue Angebot kann

in der gesamten Betriebszeit Montag – Freitag 5:30 – 21:30 Uhr sowie an Sams-, Sonn- und Feiertagen 8:30 – 21:30 Uhr, mit einer Voranmeldezeit von 60 Minuten, bestellt werden. Den RufBus mit der Liniennummer R522 kann man als Zubringer zum Bahnhof Jüterbog bestellen, um von dort per Bahn weiter nach Berlin, Leipzig oder Potsdam zu reisen. Oder man nutzt den RufBus passend zum Arzttermin in Freileben, für die Versorgung mit Dingen des täglichen



Bedarfs oder Freizeitaktivitäten nach Dahme. Ab Schlieben gibt es auch Weiterfahrtmöglichkeiten mit den regulären Linienbussen nach Doberlug-Kirchhain und Herzberg (Elster). Der „RufBus Schlieben-Schönnewalde“ ist ein Projekt des Landkreises Elbe-Elster in Kooperation mit dem Landkreis Teltow-Fläming sowie den Verkehrsunternehmen VerkehrsManagement Elbe-Elster GmbH und Verkehrsgesellschaft Teltow-Fläming mbH im Rahmen des Programms zur Förderung von innovativen Mobilitätsangeboten im Land Brandenburg (InnoMob).





# EXTRAAUSGABE RufBus Schlieben-Schönnewalde

## Wann fährt der neue RufBus R522 Schlieben-Schönnewalde?

**Montag – Freitag:**  
5:30 Uhr – 21:30 Uhr

**Samstag, Sonntag, Feiertag**  
8:30 Uhr – 21:30 Uhr

### Wie wird der RufBus bestellt?

Die Bestellung des RufBusses ist sowohl telefonisch als auch per App möglich. Die RufBus-Buchungs-App finden Sie im Internet unter [www.vmee.de/rufbusapp](http://www.vmee.de/rufbusapp). Die Buchungs-App ist unabhängig vom Betriebssystem der mobilen Geräte nutzbar. Erforderlich ist natürlich Verfügbarkeit des Internets.

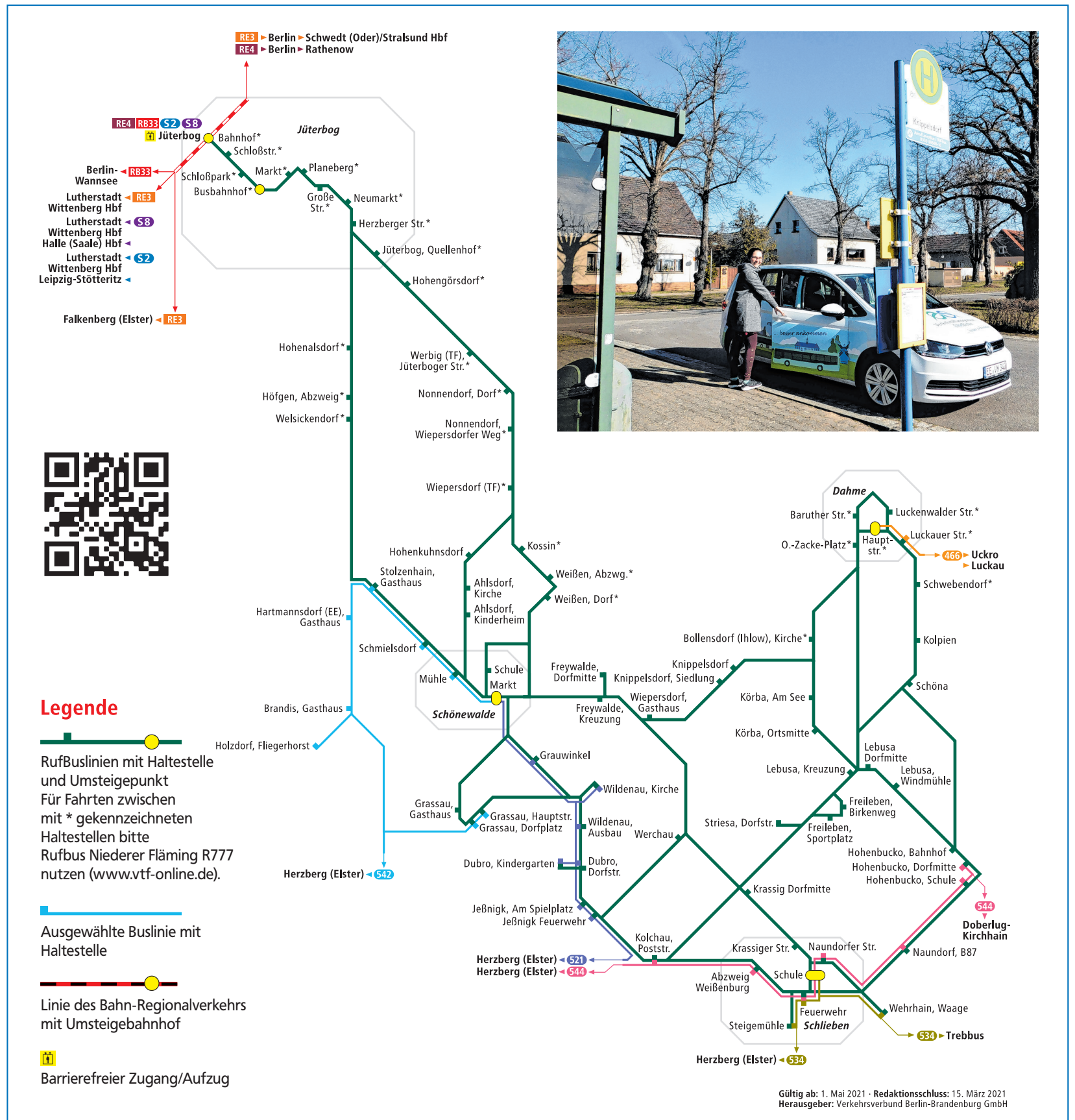
Ihre Bestellung muss spätestens 60 Minuten vor Fahrtbeginn erfolgen. Bis 17:00 Uhr müssen Fahrten desselben Tages zwischen 18:00 Uhr und 21:30 Uhr angemeldet werden.

Bis 17:00 Uhr des vorangegangenen Tages müssen folgende Fahrten angemeldet werden: Montag bis Freitag zwischen 5:30 Uhr und 8:00 Uhr, am Wo-

chenende und an Feiertagen zwischen 08:30 Uhr und 9:30 Uhr.

Die telefonische Bestellung kann wie beim Anruf-Linien-Bus bei der Mobilitätszentrale Elbe-Elster / Oberspreewald-Lausitz unter Telefon 03531/6500-10 (Montag – Freitag 5:30 Uhr – 18:30 Uhr – außer Wochenfeiertage) aufgegeben werden.

## Linienetzplan



„Wir wollen die Mobilität in allen Landesteilen sichern, ausbauen und klimafreundlich gestalten. Damit noch mehr Menschen auf Bus und Bahn umsteigen, brauchen wir innovative Verkehrssysteme, die sich an den Bedürfnissen der Menschen orientieren. Der Rufbus ist gerade in der Fläche eine attraktive Ergänzung des ÖPNV-Angebotes, weil er flexibel und ohne festen Fahrplan genutzt werden kann. Ich freue mich, dass der Rufbus Schlieben-Schönnewalde schon kurz nach Inkrafttreten der Förderrichtlinie InnoMob im Herbst 2020 bewilligt werden konnte. Dieses Vorhaben werden wir bis 2022 mit fast 190.000 Euro unterstützen.“ Bild: © Kristin Baumert

**Rainer Genilke**  
Staatssekretär im Ministerium für Infrastruktur und Landesplanung



„Sehr geehrte Fahrgäste, mit der Einrichtung des „RufBus Schlieben - Schönnewalde“ geht eine bereits mehrere Jahre alte Idee in die Umsetzung. Darüber bin ich sehr erfreut und ich hoffe dieses Angebot erfreut sich großer Beliebtheit, denn nur so wird es sich auch für die Zukunft verstetigen und dauerhaft zur Verfügung stehen. Hintergrund dieser Idee waren die zahlreichen Hinweise von Bürgern, dass sie sich eine bessere Anbindung und Vernetzung der Einkaufsmöglichkeiten, der medizinischen Angebote und vor allem des Nahverkehrs an sich wünschen. Nun steht Ihnen mit der Anbindung des Bahnhofs Jüterbog eine Möglichkeit zur Verfügung, mit der Sie bei sehr kurzen Taktungen sehr zügig die Hauptstadt erreichen können. Man könnte sogar schon sagen, Berlin liegt sozusagen durch den „RufBus Schlieben - Schönnewalde“ im Landkreis Elbe-Elster. Ich wünsche Ihnen allzeit gute Fahrt!“

**Andreas Polz**  
Amtsdirektor Amt Schlieben



„Es ist immer wieder eine Bereicherung, wenn die Infrastruktur im Stadtgebiet heranwächst. Wir sind dankbar über jede zusätzliche Verbindung, da die Mobilität unserer Bürgerinnen und Bürger dadurch deutlich steigt und auch die Flexibilität der Freizeitgestaltung verbessert wird. Der RufBus ist ein sehr gutes Projekt, welches sich zu unterstützen lohnt. Dank gilt dem Landkreis und der Verkehrsmanagement Elbe-Elster GmbH.“

**Michael Stawski**  
Bürgermeister der Stadt Schönnewalde



„Mit dem neuen, deutlich flexibleren Angebot wollen wir den ÖPNV in unserer ländlich geprägten Region besser auf die Bedürfnisse der Fahrgäste abstimmen. Bisher mit dem Bus nicht direkt erreichbare Ziele wie die Städte Dahme und Jüterbog werden künftig auf direktem Weg erreicht.“

**Holger Dehnert**  
Geschäftsführer VerkehrsManagement Elbe-Elster GmbH

## Wo hält der neue RufBus R522 Schlieben-Schönnewalde?

**Landkreis Elbe-Elster:** Körba <> Lebusa <> Hohenbucko <> Naundorf <> Freileben <> Striesa <> Krassig <> Schlieben <> Wehrhain <> Kolochau <> Jeßnigk <> Werchau <> Dubro <> Wildenau <> Grassau <> Grauwinkel <> Knippelsdorf <> Wiepersdorf <> Freywalde <> Schönnewalde <> Ahlsdorf <> Hohenkuhnsdorf <> Schmielsdorf <> Stolzenhain

**Landkreis Teltow-Fläming:** Dahme <> Schwebendorf <> Kolpien <> Schöna <> Bollensdorf <> Weißen <> Kossin <> Wiepersdorf (TF) <> Nonnendorf <> Hohengörsdorf <> Welsickendorf <> Höfgen <> Hohenalsdorf <> Jüterbog

**Hinweis:** Für Direktfahrten zwischen Orten im Landkreis Teltow-Fläming nutzen Sie bitte das Angebot der Rufbuslinie R777 (Rufbus Niederer Fläming) der Verkehrsgesellschaft Teltow-Fläming mbH ([www.vtf-online.de](http://www.vtf-online.de)). Direktfahrten im Landkreis Teltow-Fläming mit der Linie R522 sind mit Ausnahme Start und /oder Ziel Schöna und Kolpien nicht möglich.

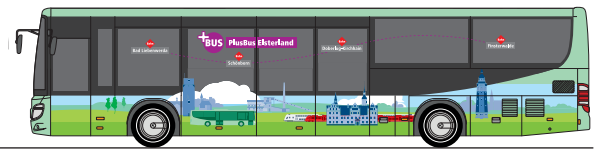
## Fahrpreisbeispiele (VBB-Monatskarten Jedermann):

38,40 EUR/Monat  
52,00 EUR/Monat  
93,60 EUR/Monat  
213,60 EUR/Monat

Jahresabonnement für Azubis  
Jahresabonnement für Senioren  
1 Landkreis z.B. Elbe-Elster  
Elbe-Elster <> Berlin/Potsdam

VBB-Abo Azubi  
VBB-Abo 65plus  
VBB-Umweltkarte  
VBB-Umweltkarte

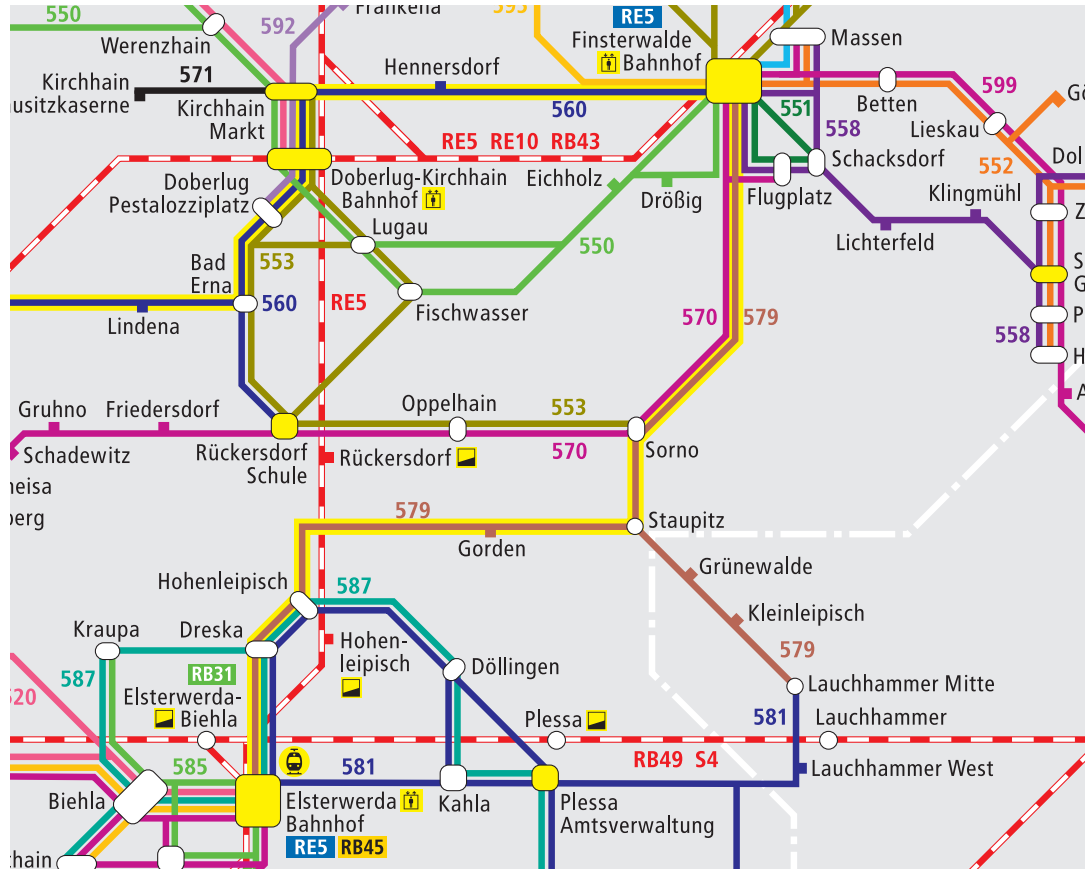




## ÖPNV im Elbe-Elster-Land – im ganzen Landkreis gut vertaktet

### Doberlug-Kirchhain Bahnhof – der neue Bus- und Bahn-Knoten im Elbe-Elster-Land

Für Doberlug-Kirchhain bieten sich auf der Schiene zahlreiche umsteigefreie Möglichkeiten, wichtige Ziele außerhalb des Landkreises Elbe-Elster zu erreichen. Der Intercity fährt alle 2 Stunden direkt zum Hauptstadt-Flughafen BER, nach Berlin, Dresden, Rostock und Warnemünde. Von Doberlug-Kirchhain benötigt man bis Dresden lediglich 51 Minuten. Einmal am Tag fährt ein Railjet von Berlin bis Dresden, Prag, Wien und Graz und zurück. Sogar ein Tagesausflug nach Prag lohnt sich schon. Regionalzüge verbinden Doberlug-Kirchhain alle 2 Stunden mit Berlin, Elsterwerda, Leipzig und Rostock sowie stündlich mit Cottbus, Falkenberg/Elster und Finsterwalde. Cottbus wird in ca. einer halben Stunde Fahrzeit erreicht, die Bahn ist hier das mit Abstand schnellste Verkehrsmittel.



Am neuen Umsteigeknoten Doberlug-Kirchhain, Bahnhof treffen sich seit August 2020 neben dem ebenfalls neuen PlusBus 560 Finsterwalde – Bad Liebenwerda (PlusBus Elsterland) auch die Busse der Linien 544 nach Schlieben und Herzberg, 550 nach Finsterwalde und Herzberg sowie 592 nach Sonnewalde. Einzelne Busse fahren als Linie 553 auch bis Rückersdorf.

Jeweils zur vollen Stunde kommt es zum großen Linienbustreffen auf dem Bahnhofsvorplatz. Zur geraden Stunde, also 8 Uhr, 10 Uhr und so weiter kommt es zum Rendezvous der Buslinien 544, 560 und 592, zur ungeraden Stunde, also 9 Uhr, 11 Uhr und so weiter treffen sich die Busse der Linien 550 und 560.



## Der 544er – von Doberlug-Kirchhain via Schlieben nach Herzberg

### BUS 544 Doberlug-Kirchhain - Schlieben - Herzberg und zurück (Auszug)

Montag - Freitag (außer Wochenfeiertage) komplette Fahrplantabelle unter [vmee.de/fahrplan](http://vmee.de/fahrplan)

	S	F	R	F	R	S	S	S	F	S	S	R
Doberlug-Kirchhain Bahnhof		8:04	10:04	12:04	12:04	14:04	14:04	15:04		16:04	18:04	
Kirchhain Waage		8:07	10:07	12:07	12:09	14:09	14:09	15:07		16:09	18:07	
Kirchhain Markt		8:09	10:09	12:09	12:12	14:12	14:12	15:09		16:12	18:09	
Werenzhain Kindergarten		8:14	10:13	12:13	12:16	14:25	14:16	15:14		16:16	18:14	
Arenzhain Gasthaus		8:20	10:19	12:19	12:22	14:31	14:22	15:20		16:22	18:20	
Trebbus Kirche	6:20	6:25	8:23	10:22	12:22	14:34	14:25	15:23	15:30	16:25	18:23	
Trebbus Schule	6:21	6:26	8:24	10:23	12:23	14:45	14:26		15:31	16:26	18:24	
Hillmersdorf		6:24	6:29	8:28	10:27	12:27	12:30	14:39	14:30	15:35	16:30	18:28
Proßmarke Gasthaus		6:26	6:33	8:31	10:30	12:30	12:33	14:42	14:33	15:38	16:33	18:31
Hohenbucko Wasserturm		6:31	6:36	8:34	10:33	12:33	12:36	14:45	14:36	15:41	16:36	18:34
Hohenbucko Dorfmitte		6:33	6:38	8:36	10:35	12:35	12:38	14:47	14:38	15:43	16:38	18:36
Naundorf B87		6:37	6:42	8:40	10:40	12:40	12:43	14:53	14:43	15:47	16:43	18:40
Schlieben Schule	5:41	6:47	6:52	8:50	10:49	12:49	12:52	14:52	14:52	15:57	16:52	18:49
Schlieben Feuerwehr	5:44	6:49	6:54	8:53	10:52	12:52	13:00	15:00	14:55	16:00	16:55	18:47
Kolochau Poststr.	5:51	6:56	7:01	9:00	10:59	12:59	13:07	15:07	15:02	16:07	17:02	18:55
Polzen Parkscheune	5:56	7:01	7:06	9:05	11:04	13:04	13:12	15:12	15:07	16:12	17:07	18:59
Herzberg/E. Elsterbrücke	6:01	7:06	7:11	9:10	11:09	13:09	13:17	15:17	15:12	16:17	17:12	19:05
Herzberg/E. Nordpromenade	6:02	7:07	7:12	9:11	11:10	13:10	13:18	15:18	15:13	16:18	17:13	19:06
Herzberg/E. Anhalter Str.	6:06	7:15	7:15	9:14	11:13	13:13	13:22	15:21	15:17	16:22	17:17	
Herzberg/E. Kreiskrankenhaus	6:12		7:22		11:17	13:17	13:26	15:25	15:21	16:26	17:21	

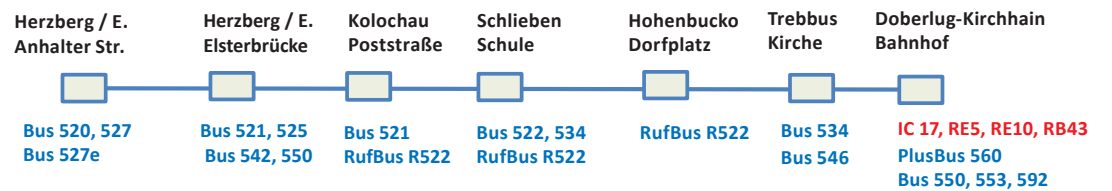
### Welche Orte verbindet der 544er?

Der 544er verkehrt zwischen Doberlug-Kirchhain und Herzberg (Elster) via Werenzhain, Arenzhain, Trebbus, Hillmersdorf, Proßmarke, Hohenbucko, Naundorf, Schlieben, Kolochau und Polzen. Von 6 bis 18 Uhr fährt der 544er montags bis freitags alle zwei Stunden.

schnittsweise ein fast stündliches Angebot besteht. Mit Doberlug-Kirchhain Bahnhof bedient der 544er einen der wichtigsten Bus- und Bahn-Netzknotten im Elbe-Elster-Land. Zwischen Herzberg (Elster), Schlieben und Trebbus ergänzen sich die Buslinien 534 und 544 zu einem stündlichen Angebot, zwischen Werenzhain und Doberlug-Kirchhain bieten die Buslinien 544 und 550 gemeinsam ein stündliches Fahrtenangebot.

Morgens und nachmittags gibt es an Schultagen zusätzliche Fahrten, so dass in diesen Zeiten ab-

#### Anschlusshinweise:



	R	S	F	R	S	F	R	S	S	F	S	R		
Herzberg/E. Kreiskrankenhaus	5:34		6:30	7:30	8:39	10:40	11:22	12:39	13:18	14:21	15:21	16:39	18:39	
Herzberg/E. Anhalter Str.	5:40		6:34	7:36	8:45	10:46	11:40	12:45	13:40	14:39	15:40	16:45	18:45	
Herzberg/E. Nordpromenade	5:43		6:37	7:39	8:48	10:49	11:43	12:48	13:43	14:42	15:43	16:48	18:48	
Herzberg/E. Elsterbrücke	5:44		6:38	7:40	8:49	10:50	11:44	12:49	13:44	14:43	15:44	16:49	18:49	
Polzen Parkscheune	5:49		6:43	7:45	8:54	10:55	11:49	12:54	13:49	14:48	15:49	16:54	18:54	
Kolochau Poststr.	5:55		6:49	7:51	9:00	11:01	11:55	13:00	13:55	14:54	15:55	17:00	19:00	
Schlieben Feuerwehr	6:02		6:56	7:58	9:07	11:08	12:02	13:07	14:02	15:01	16:02	17:07	19:07	
Schlieben Schule	6:05		6:59	8:01	9:10	11:11	12:05	13:10	14:05	15:09	16:04	17:10		
Naundorf B87	6:13		7:07	8:09	9:18	11:19	12:13	13:18	14:13	15:17	16:12	17:18		
Hohenbucko Dorfmitte	6:17		7:13	8:13	9:22	11:25	12:17	13:24	14:19	15:21	16:16	17:24		
Hohenbucko Wasserturm	6:19		7:15	8:15	9:24	11:27	12:19	13:26	14:21	15:23	16:18	17:26		
Proßmarke Gasthaus	6:22		7:18	8:18	9:27	11:30	12:22	13:29	14:24	15:26	16:21	17:29		
Hillmersdorf	6:26		7:22	8:22	9:31	11:34	12:26	13:32	14:28	15:30	16:25	17:32		
Trebbus Schule	6:30	*			7:26	8:26	9:35	11:38	12:30	13:36	14:32	15:34	16:29	17:36
Trebbus Kirche	6:31	6:35	6:35	7:27	8:27	9:36	11:39	12:31	13:37	14:33	15:35	16:30	17:37	
Arenzhain Gasthaus	6:38	6:38	7:30		9:39	11:42		13:40		15:38		17:40		
Werenzhain Kindergarten	6:42	6:42	7:35		9:44	11:47		13:45		15:44		17:45		
Kirchhain Markt	6:48	6:48	7:40		9:50	11:53		13:50		15:49		17:50		
Kirchhain Waage	6:50	6:50			9:52	11:55		13:52		15:51		17:52		
Doberlug-Kirchhain Bahnhof	6:53	6:53	7:50		9:55	11:58		13:55		15:54		17:55		

Legende: S = Fahrt verkehrt nur an Schultagen, F = Fahrt verkehrt nur an Ferientagen, \* = Fahrt der Linie 550  
 R = Anruf-Linien-Bus, Anmeldung spät. 90 Min vor Fahrtbeginn unter 03531/6500-10

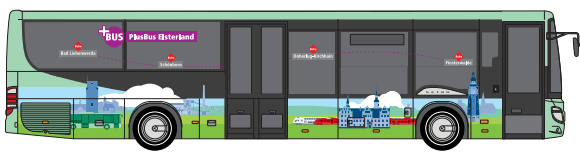
### Was gibt es entlang des 544ers zu entdecken?

- Herzberg (Elster):** Botanischer Garten, Schloss Grochwitz, Historische Altstadt, St.-Marien-Kirche, Tierpark
- Polzen:** Handwerksmuseum Ulmenhof
- Schlieben:** Drandorfhof, Weinberg
- Trebbus:** Bockwindmühle
- Werenzhain:** Atelierhof
- Doberlug-Kirchhain:** Schloss, Weißgerbermuseum, barocke Planstadt Doberlug, Naturpark Niederlausitzer Heidelandschaft



Fahrpläne online:  
[vmee.de/fahrplan](http://vmee.de/fahrplan)





# Unsere PlusBusse

# EXTRAUSGABE

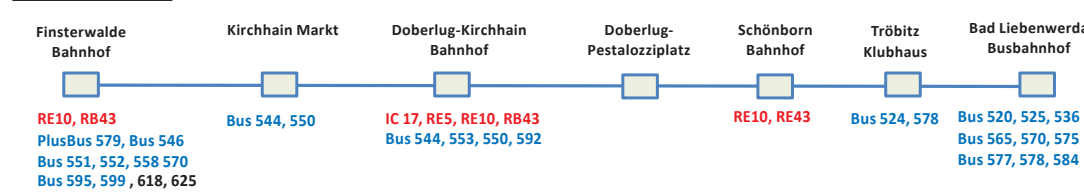
## PlusBus Elsterland Finsterwalde – Bad Liebenwerda

### PlusBus 560 Finsterwalde - Doberlug-Kirchhain - Bad Liebenwerda (Auszug)

Montag - Freitag	kompletter Fahrplan unter vmee.de/fahrplan		Samstag	Sonntag, Feiertage
Finsterwalde Bahnhof	4:33	5:33	6:33	18:33 19:33 7:31 9:31 19:31 9:31 17:31
Finsterwalde Krankenhaus	4:35	5:35	6:35	18:35 19:35 7:33 9:33 19:33 9:33 17:33
Hennersdorf Gasthaus	4:43	5:43	6:43	18:43 19:43 7:41 9:41 19:41 9:41 17:41
Kirchhain Am Hagwall	4:50	5:50	6:50	18:50 19:50 7:48 9:48 19:48 9:48 17:48
Kirchhain Markt ab	4:52	5:52	6:52	18:52 19:52 7:50 9:50 19:50 9:50 17:50
Kirchhain Waage	4:54	5:54	6:54	18:54 19:54 7:52 9:52 19:52 9:52 17:52
Doberlug-Kirchhain Bahnhof ab	4:59	5:59	6:59	18:59 19:59 7:57 9:57 19:57 9:57 17:57
Doberlug Hauptstraße	5:02	6:02	7:02	19:02 20:02 7:59 9:59 19:59 9:59 17:59
Doberlug Pestalozziplatz	5:04	6:04	7:04	19:04 20:04 8:01 10:01 20:01 10:01 18:01
Lindena Dorfplatz	5:08	6:08	7:08	19:08 20:08 8:05 10:05 20:05 10:05 18:05
Schönborn Am Dorfplatz	5:15	6:15	7:15	19:15 20:15 8:10 10:10 20:10 10:10 18:10
Schönborn Bahnhof	5:18	6:18	7:18	19:18 20:18 8:13 10:13 20:13 10:13 18:13
Tröbitz Klubhaus	5:23	6:23	7:23	19:23 20:23 8:20 10:20 20:20 10:20 18:20
Domsdorf Brikettfabrik Louise	5:29	6:29	7:29	19:29 20:29 8:24 10:24 20:24 10:24 18:24
Domsdorf Abzweig Louise	5:31	6:31	7:31	19:31 20:31 8:26 10:26 20:26 10:26 18:26
Rothstein Hauptstraße	5:36	6:36	7:36	19:36 20:36 8:29 10:29 20:29 10:29 18:29
Prestewitz Gasthaus	5:40	6:40	7:40	19:40 20:40 8:32 10:32 20:32 10:32 18:32
Maasdorf Natourem	5:42	6:42	7:42	19:42 20:42 8:34 10:34 20:34 10:34 18:34
Bad Liebenwerda Oberschule	5:46	6:46	7:46	19:46 20:46 8:39 10:39 20:39 10:39 18:39
Bad Liebenwerda Südring	5:54	6:54	7:54	19:54 20:54 8:48 10:48 20:48 10:48 18:48
Bad Liebenwerda Busbahnhof an	5:57	6:57	7:57	19:57 20:57 8:50 10:50 20:50 10:50 18:50
Bad Liebenwerda Am Rösselpark (B)		8:00	20:00	8:54 10:54 20:54

Montag - Freitag	kompletter Fahrplan unter vmee.de/fahrplan		Samstag	Sonntag, Feiertage
Bad Liebenwerda Am Rösselpark		9:02	20:02	9:06 19:06
Bad Liebenwerda Südring	5:05	8:05	9:05	20:05 7:09 9:09 19:09 9:09 17:09
Bad Liebenwerda Busbahnhof ab	5:08	8:08	9:08	20:08 7:12 9:12 19:12 9:12 17:12
Bad Liebenwerda Oberschule	5:14	8:14	9:14	20:14 7:19 9:19 19:19 9:19 17:19
Maasdorf Natourem	5:17	8:17	9:17	20:17 7:24 9:24 19:24 9:24 17:24
Prestewitz Gasthaus	5:19	8:19	9:19	20:19 7:26 9:26 19:26 9:26 17:26
Rothstein Hauptstraße	5:22	8:22	9:22	20:22 7:29 9:29 19:29 9:29 17:29
Domsdorf Abzweig Louise	5:26	8:26	9:26	20:26 7:33 9:33 19:33 9:33 17:33
Domsdorf Brikettfabrik Louise	5:28	8:28	9:28	20:28 7:35 9:35 19:35 9:35 17:35
Tröbitz Klubhaus	5:34	8:34	9:34	20:34 7:39 9:39 19:39 9:39 17:39
Schönborn Bahnhof	5:39	8:39	9:39	20:39 7:44 9:44 19:44 9:44 17:44
Schönborn Am Dorfplatz	5:42	8:42	9:42	20:42 7:46 9:46 19:46 9:46 17:46
Lindena Dorfplatz	5:48	8:48	9:48	20:48 7:51 9:51 19:51 9:51 17:51
Doberlug Pestalozziplatz	5:53	8:53	9:53	20:53 7:56 9:56 19:56 9:56 17:56
Doberlug Hauptstraße	5:54	8:54	9:54	20:54 7:57 9:57 19:57 9:57 17:57
Doberlug-Kirchhain Bahnhof ab	6:01	9:01	10:01	21:01 8:02 10:02 20:02 10:02 18:02
Kirchhain Am Hagwall	6:04	9:04	10:04	21:04 8:05 10:05 20:05 10:05 18:05
Kirchhain Markt ab	6:07	9:07	10:07	21:07 8:07 10:07 20:07 10:07 18:07
Kirchhain Waage	6:09	9:09	10:09	21:09 8:09 10:09 20:09 10:09 18:09
Hennersdorf Gasthaus	6:16	9:16	10:16	21:16 8:16 10:16 20:16 10:16 18:16
Finsterwalde Krankenhaus	6:23	9:23	10:23	21:23 8:23 10:23 20:23 10:23 18:23
Finsterwalde Bahnhof	6:25	9:25	10:25	21:25 8:25 10:25 20:25 10:25 18:25

(B) = Bedarfshalt  
Anschlusshinweise:



Der 560er verbindet als „PlusBus Elsterland“ die größte Stadt des Landkreises Elbe-Elster, Finsterwalde, mit der Kurstadt Bad Liebenwerda via Hennersdorf, Doberlug-Kirchhain, Lindena, Schönborn, Tröbitz, Domsdorf, Rothstein, Prestewitz und Maasdorf. Einige Fahrten bedienen zusätzlich Bad Erna, Rückersdorf, Schilda und Wildgrube.

In Doberlug-Kirchhain und Finsterwalde werden jeweils große Teile der Innenstädte erschlossen. Mit seinen vielen touristischen Zielen wie dem Museum Schloss Doberlug oder dem Technischen Denkmal Brikettfabrik Louise in Domsdorf ist der 560er die Ausflugslinie im Elbe-Elster-Land.

Am neuen Bus- und Bahnknoten Doberlug-Kirchhain, Bahnhof bestehen regelmäßig Anschlüsse zur Bahn, unter anderem zu den neuen Intercitys nach Berlin und Rostock sowie zu den Regionalzügen nach Berlin, Cottbus und Elsterwerda.

In Schönborn erhält man Montag – Freitag alle 2 Stunden Anschluss von der Regionalbahn aus Richtung Falkenberg nach Tröbitz, Domsdorf, Rothstein oder Prestewitz.

## Mobilitätszentrale Elbe-Elster/ Oberspreewald-Lausitz

Fragen zu unserem neuen Verkehrsangebot? Unser Team berät Sie gern!



Beratung zu Fahrplan und VBB-Tarif

Bestellungen Anruf-Linien-Bus / Bedarfshalte

Telefon: 03531/6500-10  
Mail: rufbus@vmee.de

Montag-Freitag 5:30 – 18:30 Uhr (außer Wochenfeiertage)

Fahrpläne online: www.vmee.de

Online-Fahrplanauskunft: vbb.de/fahrinfo

## PlusBus Niederlausitz Finsterwalde – Elsterwerda

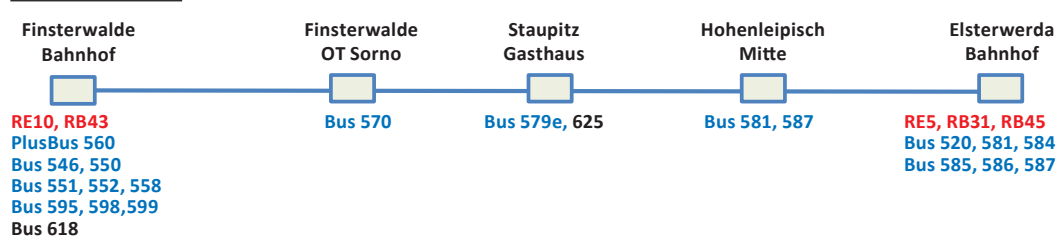


### PlusBus 579 Finsterwalde - Staupitz - Hohenleipisch - Elsterwerda (Auszug)

Montag - Freitag	kompletter Fahrplan unter vmee.de/fahrplan		Samstag	Sonntag, Feiertage
Finsterwalde Bahnhof	5:41	6:41	18:41 19:41	6:41 18:41 8:41 12:41 18:41
Finsterwalde Lange Straße	5:44	6:44	18:44 19:44	6:44 18:44 8:44 12:44 18:44
Finsterwalde Rue de Montataire	5:46	6:46	18:46 19:46	6:46 18:46 8:46 12:46 18:46
Finsterwalde Südpassage	5:48	6:48	18:48 19:48	6:48 18:48 8:48 12:48 18:48
Finsterwalde Dröbiger Straße	5:51	6:51	18:51 19:51	6:51 18:51 8:51 12:51 18:51
Finsterwalde OT Pechhütte	5:56	6:56	18:56 19:56	6:56 18:56 8:56 12:56 18:56
Finsterwalde OT Sorno Dresdener Straße	6:00	7:00	19:00 20:00	7:00 19:00 9:00 12:00 18:00
Staupitz Gasthaus	6:05	7:05	19:05 20:05	7:05 19:05 9:05 12:05 18:05
Gorden Kirche	6:10	7:10	19:10 20:10	7:10 19:10 9:10 12:10 18:10
Hohenleipisch Forsthaus	6:17	7:17	19:17 20:17	7:17 19:17 9:17 12:17 18:17
Hohenleipisch Mitte	6:18	7:18	19:18 20:18	7:18 19:18 9:18 12:18 18:18
Dreska Elsterwerdaer Straße	6:22	7:22	19:22 20:22	7:22 19:22 9:22 12:22 18:22
Elsterwerda Elster-Center	6:26	7:26	19:26 20:26	7:26 19:26 9:26 12:26 18:26
Elsterwerda Ludwig-Jahn-Straße	6:27	7:27	19:27 20:27	7:27 19:27 9:27 12:27 18:27
Elsterwerda Bahnhof	6:29	7:29	19:29 20:29	7:29 19:29 9:29 12:29 18:29

Montag - Freitag	kompletter Fahrplan unter vmee.de/fahrplan		Samstag	Sonntag, Feiertage
Elsterwerda Bahnhof	5:30	6:30	18:30 19:30	7:30 8:30 18:30 10:30 18:30
Elsterwerda Ludwig-Jahn-Straße	5:32	6:32	18:32 19:32	7:32 8:32 18:32 10:32 18:32
Elsterwerda Elster-Center	5:34	6:34	18:34 19:34	7:34 8:34 18:34 10:34 18:34
Dreska Elsterwerdaer Straße	5:38	6:38	18:38 19:38	7:38 8:38 18:38 10:38 18:38
Hohenleipisch Mitte	5:43	6:43	18:43 19:43	7:43 8:43 18:43 10:43 18:43
Hohenleipisch Forsthaus	5:44	6:44	18:44 19:44	7:44 8:44 18:44 10:44 18:44
Gorden Kirche	5:50	6:50	18:50 19:50	7:50 8:50 18:50 10:50 18:50
Staupitz Gasthaus	5:55	6:55	18:55 19:55	7:55 8:55 18:55 10:55 18:55
Finsterwalde OT Sorno Dresdener Straße	5:59	6:59	18:59 19:59	7:59 8:59 18:59 10:59 18:59
Finsterwalde OT Pechhütte	6:02	7:02	19:02 20:02	8:02 9:02 19:02 11:02 19:02
Finsterwalde Dröbiger Straße	6:06	7:06	19:06 20:06	8:06 9:06 19:06 11:06 19:06
Finsterwalde Südpassage	6:11	7:11	19:11 20:11	8:11 9:11 19:11 11:11 19:11
Finsterwalde Rue de Montataire	6:12	7:12	19:12 20:12	8:12 9:12 19:12 11:12 19:12
Finsterwalde Lange Straße	6:13	7:13	19:13 20:13	8:13 9:13 19:13 11:13 19:13
Finsterwalde Bahnhof	6:16	7:16	19:16 20:16	8:16 9:16 19:16 11:16 19:16

Anschlusshinweise:



Der 579er verkehrt seit August 2019 unter dem Namen „PlusBus Niederlausitz“ als erste PlusBus-Linie im Landkreis Elbe-Elster. Dabei verbindet der 579er die Städte Finsterwalde und Elsterwerda via Pechhütte, Sorno, Staupitz, Gorden, Hohenleipisch und Dreska.

Sowohl die Finsterwalder als auch die Elsterwerdaer Innenstadt werden erschlossen, in Elsterwerda ebenso das Einkaufs- und Gewerbegebiet am Elster-Center.

In Finsterwalde und Elsterwerda bestehen außerdem zahlreichen Anschlüsse zu den Zügen nach Berlin, Cottbus, Dresden und Leipzig.

Mehr Infos: [vmee.de/plusbus](http://vmee.de/plusbus)



## IMPRESSUM

Herausgeber: VerkehrsManagement Elbe-Elster GmbH, Nach dem Horst 43, 03238 Finsterwalde, www.vmee.de | Geschäftsführer: Holger Dehnert | Redaktionsleitung: Holger Dehnert | Projektleitung: Jens Endler  
Redaktion: Jens Endler, Frank Eichhorn | Auflage: 55.000 Stück | Verteilung: Haushaltsverteilung | Fotos: Amt Schlieben, Stadt Schönewalde, Jens Endler, Torsten Hoffgaard, VerkehrsManagement Elbe-Elster, Thomas Transport GmbH, Kristin Baumert | Satz und Druck: DVH Weiss-Druck GmbH & Co.KG Druckhaus 02979 Elsterheide OT Bergen, Geierswalder Str. 14

## Was gibt es entlang der PlusBus-Linien zu entdecken?

**Finsterwalde:**  
Sänger- und Kaufmannsmuseum, historische Altstadt, Schloss, St.-Trinitatis-Kirche, Tierpark, Freibad, Schwimmhalle „Fiwave“, Brauhaus, Weltspiegel-Kino

**Hohenleipisch:**  
Naturpark Niederlausitzer Heidelandschaft

**Elsterwerda:**  
Erlebnis- und Miniaturenpark, Kleine Galerie Hans Nadler, Naturpark Niederlausitzer Heidelandschaft, Schloss und Gärtnerhaus

**Doberlug-Kirchhain:**  
Schloss, Weißgerbermuseum, barocke Planstadt Doberlug, Naturpark Niederlausitzer Heidelandschaft

**Lindena:** Bauernmuseum

**Tröbitz:** Freibad

**Domsdorf:**  
Technisches Denkmal Brikettfabrik Louise

**Maasdorf:** Elster-Natourem

**Bad Liebenwerda:**  
Mitteldeutsches Marionettentheatermuseum, Lubwartturm, Historische Altstadt